

OBSERVATORI DE LA **IMMIGRACIÓ** ALT PENEDEÈS - GARRAF

3r. Trimestre
2016



 **ancomunitat**

PENEDEÈS | GARRAF

SERVEI D'INICIATIVES ECONÒMIQUES

Índex

Contractació registrada a estrangers
3r. trimestre de 2016

03


Atur registrat a estrangers
3r. trimestre de 2016

12

OBSERVATORI DE LA
IMMIGRACIÓ

Contractació registrada a estrangers

3r. trimestre de 2016





Trets característics a l'Alt Penedès

- ➔ El 23% dels contractes formalitzats durant el tercer trimestre de 2016 pertany a persones estrangeres. Al juliol s'han realitzat 530 contractes (18%), a l'agost 835 (28%) i al setembre 1.607 (54%). En total s'han realitzat 2.972 contractes a estrangers, 116 menys (-4%) que en el mateix trimestre de 2015.
- ➔ Al setembre, el perfil del contractat correspon a un home (65%) i per edat afavoreix principalment les persones d'entre 30 i 44 anys (52%). Així mateix, els estrangers menors de 30 anys es veuen afavorits pel 23% de la contractació.
- ➔ L'agricultura (55%) és el sector econòmic que ha generat un major volum de contractació, mentre que els serveis n'ha formalitzat el 24%, la indústria el 15% i la construcció el 6%.
- ➔ La taxa de temporalitat es situa en el 95% i, per tant, la contractació indefinida és del 5%. En aquest sentit, el 13% dels contractes no supera el mes de durada i el 70% són a temps indeterminat.

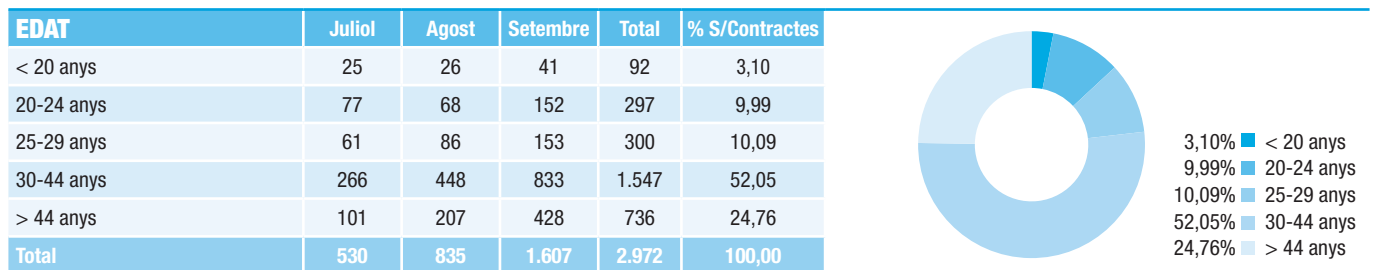
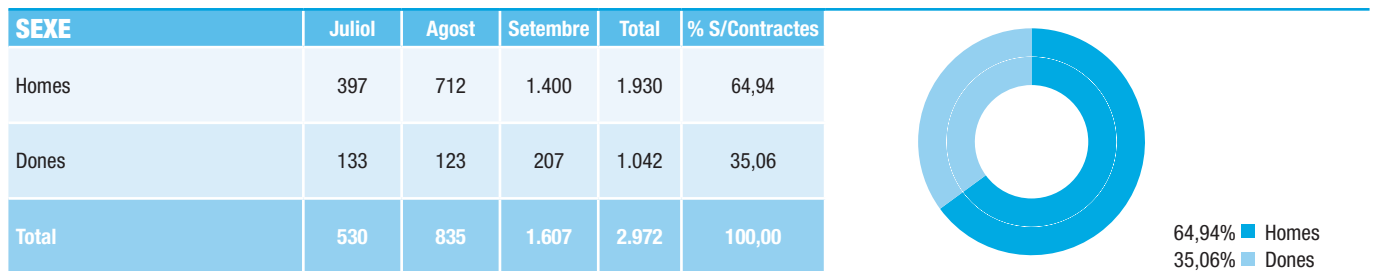
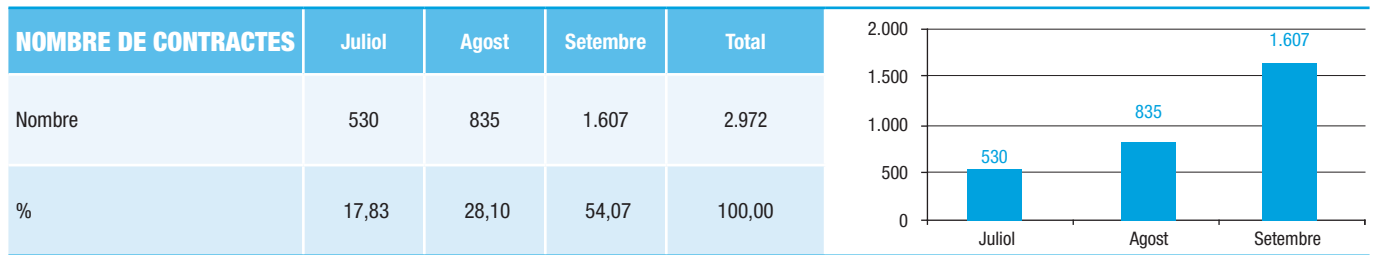
Trets característics al Garraf

- ➔ En el tercer trimestre de 2016, la contractació realitzada a persones estrangeres representa el 18% del total de contractes. Així, se n'han realitzat 2.012, 361 més (+22%) que en el mateix període de l'any anterior. Les dades assenyalen que al juliol s'han formalitzat 809 contractes nous (40%), 475 a l'agost (24%) i 728 al setembre (36%).
- ➔ Al setembre, en termes de gènere, el perfil del contractat correspon a un home (55%). Per edat, beneficia especialment les persones d'entre 30 i 44 anys (52%), mentre que els menors de 30 anys han formalitzat el 29% dels contractes.
- ➔ Els serveis (85%) és el sector econòmic amb més contractes. La indústria, la construcció i l'agricultura n'han realitzat el 5%, el 7% i el 3%, respectivament.
- ➔ Per altra banda, la taxa de temporalitat de la contractació estrangera es situa en el 89% i, per tant, els contractes indefinits suposen l'11% del total. Pel que fa a la seva durada, el 37% són com a màxim d'un mes i el 23% són de caràcter indeterminat.

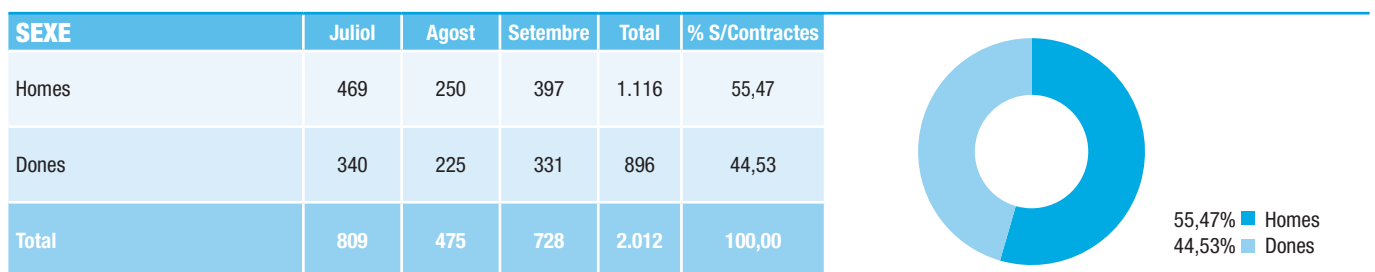
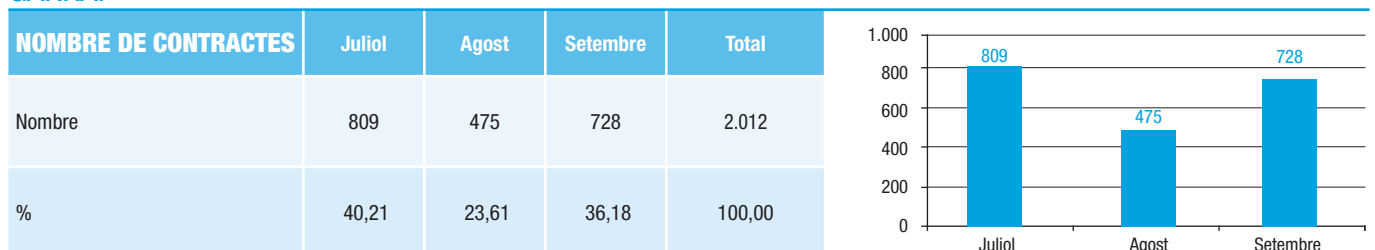


CONTRACTES REGISTRATS PER NOMBRE, SEXE I EDAT

ALT PENEDE'S



GARRAF

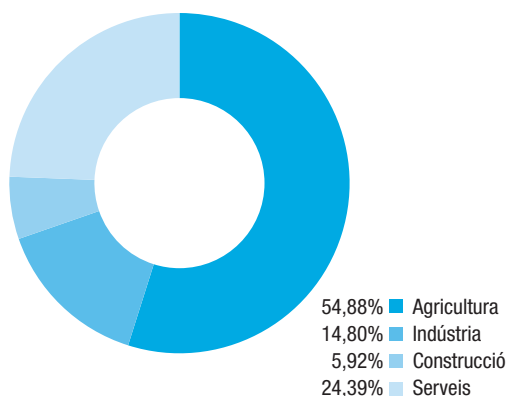




CONTRACTES REGISTRATS PER SECTOR ECONÒMIC, TIPUS DE CONTRACTE I SEXE, I PER DURADA

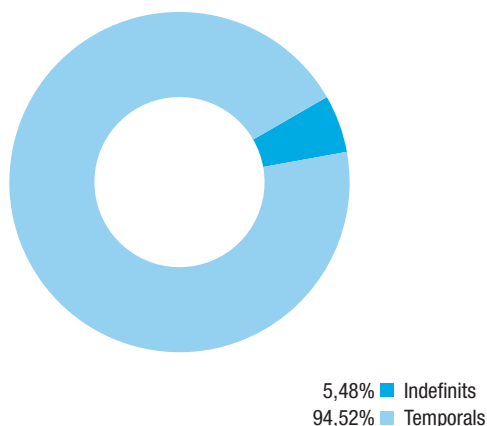
ALT PENEDEÈS

SECTOR ECONÒMIC	Juliol	Agost	Setembre	Total	% S/Contractes
Agricultura	64	493	1.074	1.631	54,88
Indústria	132	115	193	440	14,80
Construcció	84	40	52	176	5,92
Serveis	250	187	288	725	24,39
Total	530	835	1.607	2.972	100,00

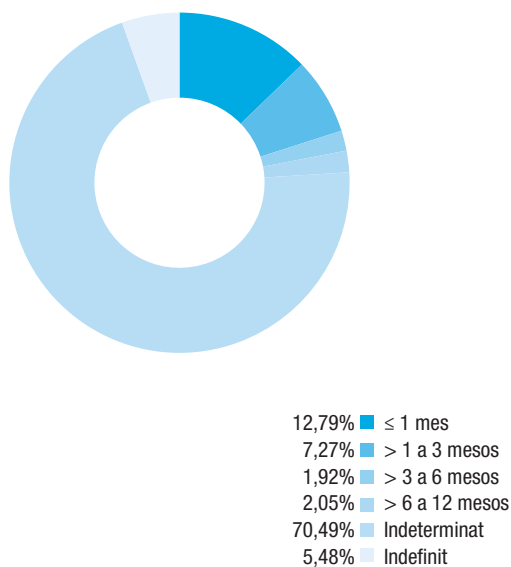


CCAE-2009

TIPUS CONT. I SEXE		Juliol	Agost	Setembre	Total	% S/Contractes
Indefinitos	Homes	37	24	45	106	5,48
	Dones	14	16	27	57	
Temporals	Homes	360	688	1.355	2.403	94,52
	Dones	119	107	180	406	
Total	Indefinitos	51	40	72	163	100,00
	Temporals	479	795	1.535	2.809	



DURADA EN MESOS	Juliol	Agost	Setembre	Total	% S/Contractes
≤ 1 mes	107	110	163	380	12,79
> 1 a 3 mesos	118	55	43	216	7,27
> 3 a 6 mesos	12	6	39	57	1,92
> 6 a 12 mesos	27	21	13	61	2,05
> 12 a 18 mesos	-	-	-	-	-
> 18 a 24 mesos	-	-	-	-	-
> 24 mesos	-	-	-	-	-
Indeterminat	215	603	1.277	2.095	70,49
Indefinit	51	40	72	163	5,48
Total	530	835	1.607	2.972	100,00

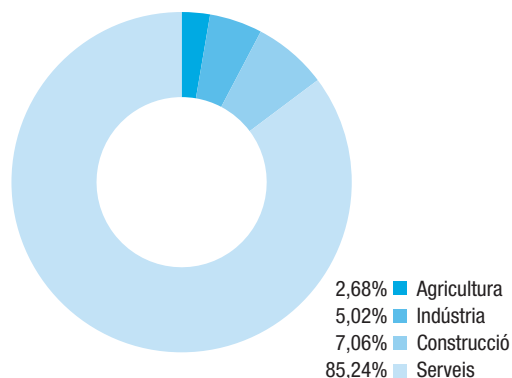


CONTRACTES REGISTRATS PER SECTOR ECONÒMIC, TIPUS DE CONTRACTE I SEXE, I PER DURADA



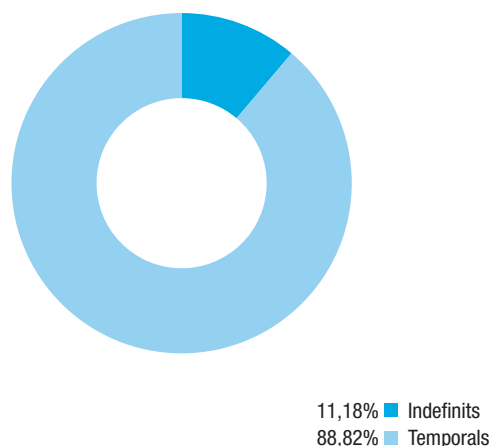
GARRAF

SECTOR ECONÒMIC	Juliol	Agost	Setembre	Total	% S/Contractes
Agricultura	7	9	38	54	2,68
Indústria	43	20	38	101	5,02
Construcció	53	35	54	142	7,06
Serveis	706	411	598	1.715	85,24
Total	809	475	728	2.012	100,00

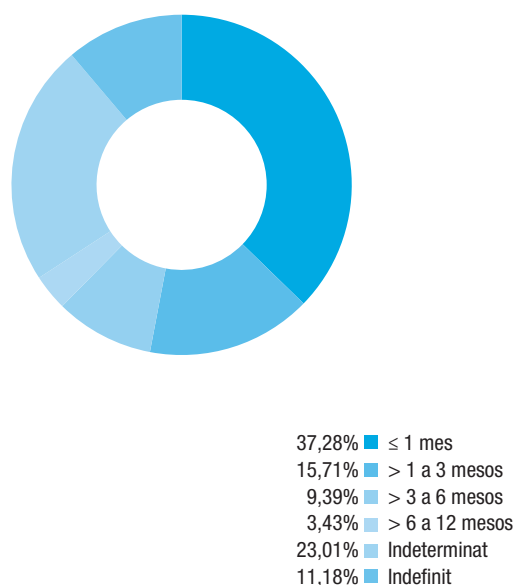


CCAE-2009

TIPUS CONT. I SEXE	Juliol	Agost	Setembre	Total	% S/Contractes	
Indefinits	Homes	37	35	51	123	11,18
	Dones	32	19	51	102	
Temporals	Homes	432	215	346	993	88,82
	Dones	308	206	280	794	
Total	Indefinits	69	54	102	225	100,00
	Temporals	740	421	626	1.787	



DURADA EN MESOS	Juliol	Agost	Setembre	Total	% S/Contractes
≤ 1 mes	288	197	265	750	37,28
> 1 a 3 mesos	146	92	78	316	15,71
> 3 a 6 mesos	89	36	64	189	9,39
> 6 a 12 mesos	11	10	48	69	3,43
> 12 a 18 mesos	-	-	0	-	-
> 18 a 24 mesos	-	-	0	-	-
> 24 mesos	-	-	0	-	-
Indeterminat	206	86	171	463	23,01
Indefinit	69	54	102	225	11,18
Total	809	475	728	2.012	100,00





CONTRACTACIÓ REGISTRADA PER MUNICIPIIS, MES I SECTOR ECONÒMIC

ALT PENEDEÈS

MUNICIPIIS	Juliol	Agost	Setembre	TOTAL
Avinyonet del Penedès	7	32	63	102
Les Cabanyes	1	-	15	16
Castellet i la Gornal	5	15	19	39
Castellví de la Marca	2	10	63	75
Font-rubí	14	49	104	167
Gelida	14	31	17	62
La Granada	11	25	81	117
Mediona	4	15	21	40
Olèrdola	40	24	123	187
Olesa de Bonesvalls	3	2	2	7
Pacs del Penedès	10	14	12	36
El Pla del Penedès	7	21	62	90
Pontons	1	3	14	18
Puigdàlber	11	31	15	57
Sant Cugat Sesgarrigues	2	10	11	23
Sant Llorenç d'Hortons	15	10	48	73
Sant Martí Sarroca	18	32	107	157
Sant Pere de Riudebitlles	8	4	9	21
Sant Quintí de Mediona	1	18	4	23
Sant Sadurní d'Anoia	48	134	120	302
Santa Fe del Penedès	-	-	5	5
Santa Margarida i els Monjos	92	70	129	291
Subirats	25	65	115	205
Torrelavit	7	20	66	93
Torrelles de Foix	7	8	65	80
Vilafranca del Penedès	173	164	251	588
Vilobí del Penedès	4	28	66	98
Total Comarca	530	835	1.607	2.972

Agricult.	Indústria	Construc.	Serveis	TOTAL
51	2	-	10	63
13	1	-	1	15
14	-	1	4	19
61	-	1	1	63
87	16	1	-	104
1	-	-	16	17
65	3	2	11	81
18	-	-	3	21
69	29	2	23	123
-	2	-	-	2
8	1	-	3	12
57	-	4	1	62
14	-	-	-	14
6	2	-	7	15
6	4	-	1	11
25	7	-	16	48
102	-	-	5	107
-	3	-	6	9
3	1	-	-	4
77	11	1	31	120
5	-	-	-	5
33	76	14	6	129
105	3	1	6	115
64	1	-	1	66
47	-	4	14	65
96	27	19	109	251
47	4	2	13	66
1.074	193	52	288	1.607

GARRAF

MUNICIPIIS	Juliol	Agost	Setembre	TOTAL
Canyelles	4	9	10	23
Cubelles	19	13	20	52
Olivella	2	1	3	6
Sant Pere de Ribes	66	55	124	245
Sitges	301	168	256	725
Vilanova i la Geltrú	417	229	315	961
Total Comarca	809	475	728	2.012

Agricult.	Indústria	Construc.	Serveis	TOTAL
-	5	-	5	10
-	1	5	14	20
1	-	-	2	3
23	9	18	74	124
2	-	12	242	256
12	23	19	261	315
38	38	54	598	728



ALT PENEDE'S

MUNICIPIS	Homes	Dones	< 20 anys	de 20 a 24	de 25 a 29	de 30 a 44	> 44 anys	TOTAL
Avinyonet del Penedès	57	6	2	3	7	31	20	63
Les Cabanyes	14	1	2	-	1	8	4	15
Castellet i la Gornal	17	2	-	1	1	12	5	19
Castellví de la Marca	58	5	5	11	3	20	24	63
Font-rubí	98	6	3	1	14	54	32	104
Gelida	10	7	-	3	1	13	-	17
La Granada	74	7	2	6	14	44	15	81
Mediona	21	-	-	2	-	13	6	21
Olèrdola	108	15	2	14	16	69	22	123
Olesa de Bonesvalls	2	-	-	-	-	1	1	2
Pacs del Penedès	8	4	-	-	1	5	6	12
El Pla del Penedès	50	12	2	10	8	30	12	62
Pontons	12	2	-	2	2	9	1	14
Puigdàlber	13	2	1	1	-	8	5	15
Sant Cugat Sesgarrigues	10	1	-	2	-	6	3	11
Sant Llorenç d'Hortons	37	11	1	7	3	20	17	48
Sant Martí Sarroca	98	9	5	7	3	61	31	107
Sant Pere de Riudebitlles	7	2	-	1	-	2	6	9
Sant Quintí de Mediona	3	1	-	1	-	2	1	4
Sant Sadurní d'Anoia	109	11	2	4	14	60	40	120
Santa Fe del Penedès	5	-	-	-	1	1	3	5
Santa Margarida i els Monjos	108	21	2	12	12	74	29	129
Subirats	108	7	1	10	9	54	41	115
Torrelavit	63	3	1	12	4	30	19	66
Torrelles de Foix	63	2	-	5	9	36	15	65
Vilafranca del Penedès	185	66	9	32	27	128	55	251
Vilobí del Penedès	62	4	1	5	3	42	15	66
Total Comarca	1.400	207	41	152	153	833	428	1.607

GARRAF

MUNICIPIS	Homes	Dones	< 20 anys	de 20 a 24	de 25 a 29	de 30 a 44	> 44 anys	TOTAL
Canyelles	9	1	-	1	1	8	-	10
Cubelles	11	9	-	2	1	11	6	20
Olivella	1	2	-	-	-	2	1	3
Sant Pere de Ribes	90	34	3	9	16	74	22	124
Sitges	123	133	7	26	24	167	32	256
Vilanova i la Geltrú	163	152	8	28	55	145	79	315
Total Comarca	397	331	18	66	97	407	140	728



CONTRACTACIÓ REGISTRADA PER MUNICIPIS, TIPUS DE CONTRACTE I SEXE

ALT PENEDEÈS

MUNICIPIS	Indefinits Homes	Indefinits Dones	Temporals Homes	Temporals Dones	Indefinits Totals	Temporals Totals
Avinyonet del Penedès	2	-	55	6	2	61
Les Cabanyes	-	-	14	1	-	15
Castellet i la Gornal	2	1	15	1	3	16
Castellví de la Marca	1	-	57	5	1	62
Font-rubí	4	-	94	6	4	100
Gelida	-	3	10	4	3	14
La Granada	3	1	71	6	4	77
Mediona	-	-	21	-	-	21
Olèrdola	3	2	105	13	5	118
Olesa de Bonesvalls	1	-	1	-	1	1
Pacs del Penedès	-	-	8	4	-	12
El Pla del Penedès	-	-	50	12	-	62
Pontons	-	-	12	2	-	14
Puigdàlber	-	-	13	2	-	15
Sant Cugat Sesgarrigues	1	-	9	1	1	10
Sant Llorenç d'Hortons	-	-	37	11	-	48
Sant Martí Sarroca	2	-	96	9	2	105
Sant Pere de Riudebitlles	-	-	7	2	-	9
Sant Quintí de Mediona	-	-	3	1	-	4
Sant Sadurní d'Anoia	2	4	107	7	6	114
Santa Fe del Penedès	-	-	5	-	-	5
Santa Margarida i els Monjos	5	-	103	21	5	124
Subirats	1	-	107	7	1	114
Torrelavit	1	-	62	3	1	65
Torrelles de Foix	-	-	63	2	-	65
Vilafranca del Penedès	16	16	169	50	32	219
Vilobí del Penedès	1	-	61	4	1	65
Total Comarca	45	27	1.355	180	72	1.535

GARRAF

MUNICIPIS	Indefinits Homes	Indefinits Dones	Temporals Homes	Temporals Dones	Indefinits Totals	Temporals Totals
Canyelles	1	-	8	1	1	9
Cubelles	4	3	7	6	7	13
Olivella	-	-	1	2	-	3
Sant Pere de Ribes	12	5	78	29	17	107
Sitges	19	24	104	109	43	213
Vilanova i la Geltrú	15	19	148	133	34	281
Total Comarca	51	51	346	280	102	626

CONTRACTACIÓ REGISTRADA PER MUNICIPIS I DURADA



ALT PENEDÈS

MUNICIPIS	≤ 1 mes	> 1 a 3 mesos	> 3 a 6 mesos	> 6 a 12 mesos	> 12 a 18 mesos	> 18 a 24 mesos	> 24 mesos	Indeterminats	Indefinitos	Total
Avinyonet del Penedès	3	-	1	1	-	-	-	56	2	63
Les Cabanyes	-	-	1	1	-	-	-	13	-	15
Castellet i la Gornal	1	-	-	-	-	-	-	15	3	19
Castellví de la Marca	-	2	-	-	-	-	-	60	1	63
Font-rubí	-	4	2	-	-	-	-	94	4	104
Gelida	6	5	1	1	-	-	-	1	3	17
La Granada	28	9	-	1	-	-	-	39	4	81
Mediona	-	-	-	-	-	-	-	21	-	21
Olèrdola	30	3	4	2	-	-	-	79	5	123
Olesa de Bonesvalls	-	-	-	-	-	-	-	1	1	2
Pacs del Penedès	1	-	1	-	-	-	-	10	-	12
El Pla del Penedès	-	-	-	-	-	-	-	62	-	62
Pontons	-	-	-	-	-	-	-	14	-	14
Puigdàlber	3	1	2	-	-	-	-	9	-	15
Sant Cugat Sesgarrigues	-	-	1	-	-	-	-	9	1	11
Sant Llorenç d'Hortons	8	1	-	-	-	-	-	39	-	48
Sant Martí Sarroca	2	1	-	1	-	-	-	101	2	107
Sant Pere de Riudebitlles	-	-	2	-	-	-	-	7	-	9
Sant Quintí de Mediona	-	-	-	-	-	-	-	4	-	4
Sant Sadurní d'Anoia	17	1	3	2	-	-	-	91	6	120
Santa Fe del Penedès	-	-	-	-	-	-	-	5	-	5
Santa Margarida i els Monjos	39	1	4	-	-	-	-	80	5	129
Subirats	5	-	3	-	-	-	-	106	1	115
Torrelavit	-	-	-	-	-	-	-	65	1	66
Torrelles de Foix	5	-	-	-	-	-	-	60	-	65
Vilafranca del Penedès	13	14	13	4	-	-	-	175	32	251
Vilobí del Penedès	2	1	1	-	-	-	-	61	1	66
Total Comarca	163	43	39	13	-	-	-	1.277	72	1.607


GARRAF

MUNICIPIS	≤ 1 mes	> 1 a 3 mesos	> 3 a 6 mesos	> 6 a 12 mesos	> 12 a 18 mesos	> 18 a 24 mesos	> 24 mesos	Indeterminats	Indefinitos	Total
Canyelles	5	2	1	-	-	-	-	1	1	10
Cubelles	3	1	-	2	-	-	-	7	7	20
Olivella	1	-	-	-	-	-	-	2	-	3
Sant Pere de Ribes	27	9	4	8	-	-	-	59	17	124
Sitges	98	33	27	13	-	-	-	42	43	256
Vilanova i la Geltrú	131	33	32	25	-	-	-	60	34	315
Total Comarca	265	78	64	48	-	-	-	171	102	728

OBSERVATORI DE LA **IMMIGRACIÓ**

Atur registrat a estrangers

3r. trimestre de 2016





Trets característics a l'Alt Penedès

- ➔ Al setembre, el 20% dels parats de l'Alt Penedès són estrangers. Per mesos, al juliol n'hi ha 1.371, a l'agost 1.177 i al setembre 1.216. Així, l'atur d'estranger s'ha reduït en 325 persones (-21%) que en el mateix mes de l'any anterior.
- ➔ El perfil de l'aturat estranger correspon a un home (53%), mentre que per edat les persones més afectades tenen entre 40 i 54 anys (42%) i entre 25 i 39 anys (41%). La desocupació afecta sobretot les persones amb una formació acadèmica inferior o equivalent a l'educació obligatòria (77%).
- ➔ El sector econòmic que concentra un major nombre de desocupats és els serveis (42%), seguit per l'agricultura (23%), els aturats sense ocupació anterior (19%), la construcció (11%) i la indústria (6%).
- ➔ L'evolució interanual ens confirma que en tots els sectors hi ha un descens de l'atur: en la indústria 30 persones menys (-29%), en l'agricultura 107 persones menys (-28%), en la construcció 50 persones menys (-28%), els sense ocupació anterior 50 persones menys (-22%) i en els serveis 86 persones menys (-15%).

Trets característics al Garraf

- ➔ Es registren 1.272 desocupats estrangers al setembre. L'atur estranger al Garraf s'ha reduït en 226 persones menys respecte l'any passat (-15%). Del total d'aturats a la comarca, el 14% d'origen estranger. Al juliol es registren 1.298 parats i a l'agost 1.256. En aquest sentit, des de l'inici del trimestre l'atur ha disminuït en 90 desocupats (-7%).
- ➔ El perfil del parat no fa distinció de gènere i les persones més afectades es situen en les franges d'edat d'entre els 40 i 54 anys (42%) i d'entre els 25 i 39 anys (36%). Pel que fa al nivell formatiu, el 93% disposa com a màxim de l'educació obligatòria, mentre que un 5% té titulació universitària.
- ➔ La distribució dels desocupats estrangers en els sectors econòmics és la següent: serveis (65%), construcció (12%), sense ocupació anterior (12%), indústria (6%) i agricultura (4%).
- ➔ Cal esmentar la reducció interanual de parats en tots els sectors tret de l'agricultura. En el sector de la construcció hi ha 61 parats menys (-28%), els de sense ocupació anterior 33 menys (-21%), en la indústria 28 menys (-27%) i en els serveis 33 menys (-21%). Pel que fa a l'agricultura hi ha un augment de 3 aturats més (6%).

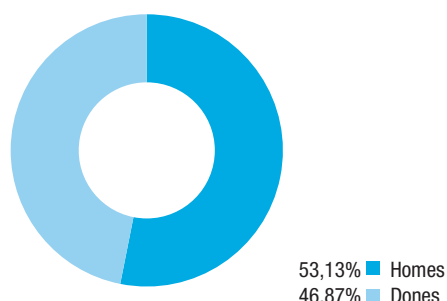
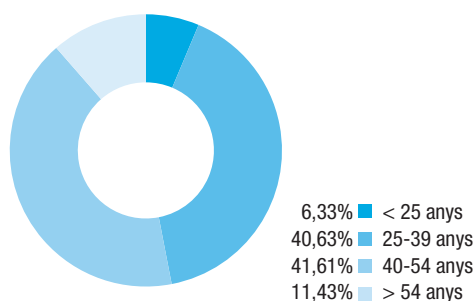


NOMBRE D'ATURATS REGISTRATS PER SEXE I PER EDAT

ALT PENEDEÈS

EDAT	Juliol	Agost	Setembre	% S/Aturats (setembre)
< 25 anys	100	74	77	6,33
25-39 anys	529	472	494	40,63
40-54 anys	578	498	506	41,61
> 54 anys	164	133	139	11,43
Total	1.371	1.177	1.216	100,00

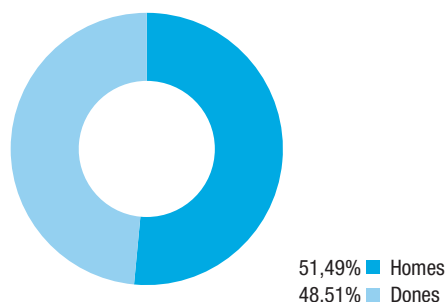
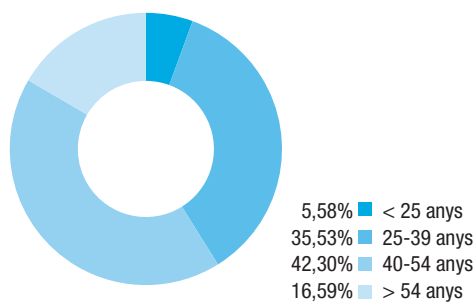
SEXE	Juliol	Agost	Setembre	% S/Aturats (setembre)
Homes	774	626	646	53,13
Dones	597	551	570	46,87
Total	1.371	1.177	1.216	100,00



GARRAF

EDAT	Juliol	Agost	Setembre	% S/Aturats (setembre)
< 25 anys	57	61	71	5,58
25-39 anys	466	445	452	35,53
40-54 anys	551	534	538	42,30
> 54 anys	224	216	211	16,59
Total	1.298	1.256	1.272	100,00

SEXE	Juliol	Agost	Setembre	% S/Aturats (setembre)
Homes	659	639	655	51,49
Dones	639	617	617	48,51
Total	1.298	1.256	1.272	100,00



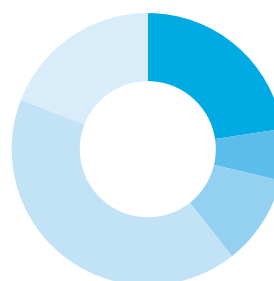
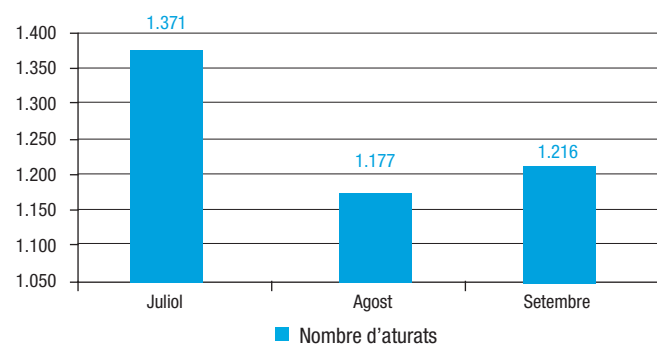


NOMBRE D'ATURATS REGISTRATS PER SECTOR ECONÒMIC

ALT PENEDÈS

SECTOR ECONÒMIC	Juliol	Agost	Setembre	% S/Aturats (setembre)
Agricultura	329	226	275	22,62
Indústria	81	78	74	6,09
Construcció	156	143	130	10,69
Serveis	555	501	505	41,53
Sense ocupació anterior	250	229	232	19,08
Total	1.371	1.177	1.216	100,00

CCAE-2009

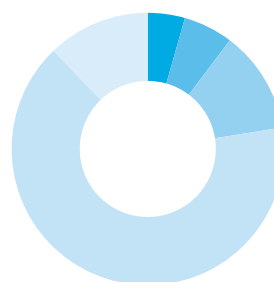
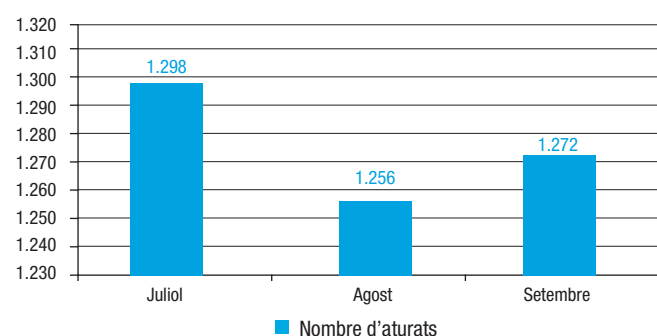


22,62% Agricultura
6,09% Indústria
10,69% Construcció
41,53% Serveis
19,08% Sense ocupació anterior

GARRAF

SECTOR ECONÒMIC	Juliol	Agost	Setembre	% S/Aturats (setembre)
Agricultura	60	56	56	4,40
Indústria	81	82	75	5,90
Construcció	166	159	155	12,19
Serveis	825	810	831	65,33
Sense ocupació anterior	166	149	155	12,19
Total	1.298	1.256	1.272	100,00

CCAE-2009



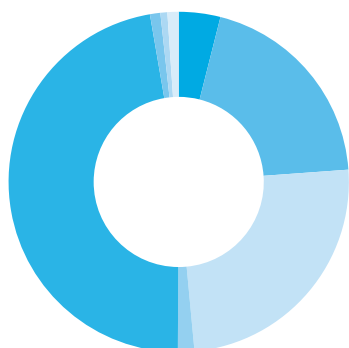
4,40% Agricultura
5,90% Indústria
12,19% Construcció
65,33% Serveis
12,19% Sense ocupació anterior



NOMBRE D'ATURATS REGISTRATS PER NIVELL D'ESTUDIS

ALT PENEDE'S

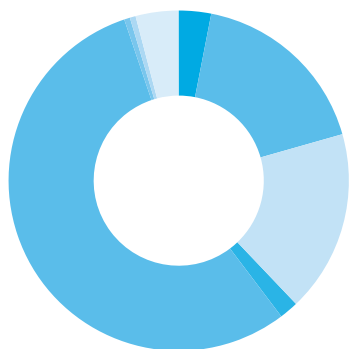
NIVELL D'ESTUDIS	Juliol	Agost	Setembre	% S/Aturats (setembre)
Sense estudis	52	40	48	3,95
Estudis primaris incomplets	276	227	242	19,90
Estudis primaris complets	358	299	300	24,67
Programa de formació professional	25	20	19	1,56
Educació general	629	556	574	47,20
Tècnics i professionals superiors	12	14	12	0,99
Universitaris de primer cicle	6	7	8	0,66
Universitaris de segon i tercer cicle	13	14	13	1,07
Altres estudis post-secundaris	-	-	-	-
Total	1.371	1.177	1.216	100,00



3,95 %	■ Sense estudis
19,90 %	■ Estudis primaris incomplets
24,67 %	■ Estudis primaris complets
1,56 %	■ Programa de formació professional
47,20 %	■ Educació general
0,99 %	■ Tècnics i professionals superiors
0,66 %	■ Universitaris de primer cicle
1,07 %	■ Universitaris de segon i tercer cicle

GARRAF

NIVELL D'ESTUDIS	Juliol	Agost	Setembre	% S/Aturats (setembre)
Sense estudis	42	35	39	3,07
Estudis primaris incomplets	235	226	223	17,53
Estudis primaris complets	222	217	220	17,30
Programa de formació professional	17	22	23	1,81
Educació general	705	679	701	55,11
Tècnics i professionals superiors	10	9	7	0,55
Universitaris de primer cicle	11	11	7	0,55
Universitaris de segon i tercer cicle	56	57	51	4,01
Altres estudis post-secundaris	-	-	1	0,08
Total	1.298	1.256	1.272	100,00



3,07%	■ Sense estudis
17,53%	■ Estudis primaris incomplets
17,30%	■ Estudis primaris complets
1,81%	■ Programa de formació professional
55,11%	■ Educació general
0,55%	■ Tècnics i professionals superiors
0,55%	■ Universitaris de primer cicle
4,01%	■ Universitaris de segon i tercer cicle
0,08%	■ Altres estudis post-secundaris



ALT PENEDE'S

MUNICIPIS	Juliol	Agost	Setembre
Avinyonet del Penedès	16	13	17
Les Cabanyes	1	1	2
Castellet i la Gornal	8	7	7
Castellví de la Marca	12	8	9
Font-rubí	21	15	19
Gelida	80	65	72
La Granada	23	24	24
Mediona	12	8	11
Olèrdola	22	19	18
Olesa de Bonesvalls	4	4	5
Pacs del Penedès	2	2	2
El Pla del Penedès	10	7	10
Pontons	9	6	5
Puigdàlber	-	-	-
Sant Cugat Sesgarrigues	7	5	4
Sant Llorenç d'Hortons	11	9	10
Sant Martí Sarroca	19	16	17
Sant Pere de Riudebitlles	16	9	12
Sant Quintí de Mediona	42	38	38
Sant Sadurní d'Anoia	117	102	95
Santa Fe del Penedès	2	1	1
Santa Margarida i els Monjos	89	88	89
Subirats	15	12	12
Torrelavit	3	3	4
Torrelles de Foix	23	20	19
Vilafranca del Penedès	799	688	709
Vilobí del Penedès	8	7	5
Total Comarca	1.371	1.177	1.216

Agricultura	Indústria	Construcció	Serveis	Sense ocupació anterior	Total
8	1	1	6	1	17
1	-	-	-	1	2
-	-	1	5	1	7
2	-	-	5	2	9
9	-	2	5	3	19
12	3	7	28	22	72
6	3	3	5	7	24
2	-	1	5	3	11
3	2	2	8	3	18
2	1	-	1	1	5
1	-	-	1	-	2
2	-	1	6	1	10
-	2	-	2	1	5
-	-	-	-	-	0
3	-	-	1	-	4
-	1	-	7	2	10
5	2	1	5	4	17
4	-	-	5	3	12
12	1	3	13	9	38
25	5	8	36	21	95
-	-	-	-	1	1
18	7	12	35	17	89
1	-	-	6	5	12
3	-	-	1	-	4
1	1	3	9	5	19
154	45	85	308	117	709
1	-	-	2	2	5
275	74	130	505	232	1.216

GARRAF

MUNICIPIS	Juliol	Agost	Setembre
Canyelles	21	19	13
Cubelles	85	87	86
Olivella	31	32	28
Sant Pere de Ribes	284	263	276
Sitges	153	163	166
Vilanova i la Geltrú	724	692	703
Total Comarca	1.298	1.256	1.272

Agricultura	Indústria	Construcció	Serveis	Sense ocupació anterior	Total
1	-	2	10	-	13
2	4	10	57	13	86
-	1	2	24	1	28
14	12	30	185	35	276
1	14	11	132	8	166
38	44	100	423	98	703
56	75	155	831	155	1.272



ALT PENEDE'S

MUNICIPI	Homes	Dones	< 25 anys	25-39 anys	40-54 anys	> 54 anys	Total
Avinyonet del Penedès	10	7	-	4	12	1	17
Les Cabanyes	1	1	-	2	-	-	2
Castellet i la Gornal	3	4	1	4	2	-	7
Castellví de la Marca	4	5	1	3	5	-	9
Font-rubí	12	7	4	7	8	-	19
Gelida	35	37	6	25	33	8	72
La Granada	12	12	2	8	9	5	24
Mediona	4	7	-	5	4	2	11
Olèrdola	9	9	3	6	8	1	18
Olesa de Bonesvalls	4	1	1	2	1	1	5
Pacs del Penedès	2	-	-	1	-	1	2
El Pla del Penedès	5	5	-	5	4	1	10
Pontons	1	4	-	2	1	2	5
Puigdàlber	-	-	-	-	-	-	0
Sant Cugat Sesgarrigues	3	1	-	2	2	-	4
Sant Llorenç d'Hortons	5	5	1	3	4	2	10
Sant Martí Sarroca	6	11	2	8	3	4	17
Sant Pere de Riudebitlles	6	6	1	6	4	1	12
Sant Quintí de Mediona	22	16	-	16	18	4	38
Sant Sadurní d'Anoia	46	49	3	38	39	15	95
Santa Fe del Penedès	-	1	-	1	-	-	1
Santa Margarida i els Monjos	52	37	4	37	39	9	89
Subirats	2	10	-	7	3	2	12
Torrelavit	2	2	-	4	-	-	4
Torrelles de Foix	8	11	2	9	6	2	19
Vilafranca del Penedès	391	318	46	286	300	77	709
Vilobí del Penedès	1	4	-	3	1	1	5
Total Comarca	646	570	77	494	506	139	1.216

GARRAF

MUNICIPI	Homes	Dones	< 25 anys	25-39 anys	40-54 anys	> 54 anys	Total
Canyelles	8	5	-	3	6	4	13
Cubelles	42	44	3	42	32	9	86
Olivella	13	15	-	7	9	12	28
Sant Pere de Ribes	132	144	17	97	119	43	276
Sitges	87	79	7	54	75	30	166
Vilanova i la Geltrú	373	330	44	249	297	113	703
Total Comarca	655	617	71	452	538	211	1.272



ATUR REGISTRAT PER MUNICIPIS I NIVELL D'ESTUDIS

ALT PENEDE'S

MUNICIPIS	Sense estudis	Estudis primaris incomplets	Estudis primaris complets	Programes formació professional - Estudis secundaris	Educació general - Estudis secundaris	Tècnics-professionals superiors - Estudis post-sedundaris	Universitaris 1r. cicle - Estudis post-sedundaris	Universitari 2n. i 3r. cicle - Estudis post-sedundaris	Altres post-sedundaris	Total
Avinyonet del Penedès	-	6	6	-	5	-	-	-	-	17
Les Cabanyes	-	-	-	-	2	-	-	-	-	2
Castellet i la Gornal	1	3	-	1	1	-	-	1	-	7
Castellví de la Marca	-	1	1	1	6	-	-	-	-	9
Font-rubí	2	2	5	-	10	-	-	-	-	19
Gelida	13	14	13	-	31	-	1	-	-	72
La Granada	-	8	3	-	13	-	-	-	-	24
Mediona	-	2	5	-	3	-	-	1	-	11
Olèrdola	1	6	1	-	9	-	-	1	-	18
Olesa de Bonesvalls	1	-	2	-	2	-	-	-	-	5
Pacs del Penedès	-	1	-	-	-	-	1	-	-	2
El Pla del Penedès	1	1	4	-	4	-	-	-	-	10
Pontons	-	1	2	-	2	-	-	-	-	5
Puigdàlber	-	-	-	-	-	-	-	-	-	0
Sant Cugat Sesgarrigues	1	1	-	-	2	-	-	-	-	4
Sant Llorenç d'Hortons	2	3	1	-	3	1	-	-	-	10
Sant Martí Sarroca	-	3	5	1	8	-	-	-	-	17
Sant Pere de Riudebitlles	-	4	4	-	4	-	-	-	-	12
Sant Quintí de Mediona	-	12	9	-	16	1	-	-	-	38
Sant Sadurní d'Anoia	3	17	21	3	45	1	2	3	-	95
Santa Fe del Penedès	-	-	-	-	1	-	-	-	-	1
Santa Margarida i els Monjos	2	19	21	-	43	4	-	-	-	89
Subirats	-	5	1	-	5	1	-	-	-	12
Torrelavit	-	-	1	-	3	-	-	-	-	4
Torrelles de Foix	-	1	2	-	15	1	-	-	-	19
Vilafranca del Penedès	19	131	192	13	340	3	4	7	-	709
Vilobí del Penedès	2	1	1	-	1	-	-	-	-	5
Total Comarca	48	242	300	19	574	12	8	13	-	1.216

GARRAF

MUNICIPIS	Sense estudis	Estudis primaris incomplets	Estudis primaris complets	Programes formació professional - Estudis secundaris	Educació general - Estudis secundaris	Tècnics-professionals superiors - Estudis post-sedundaris	Universitaris 1r. cicle - Estudis post-sedundaris	Universitari 2n. i 3r. cicle - Estudis post-sedundaris	Altres post-sedundaris	Total
Canyelles	-	1	2	-	9	-	-	1	-	13
Cubelles	2	15	21	2	41	-	-	5	-	86
Olivella	-	2	3	2	17	1	1	2	-	28
Sant Pere de Ribes	12	48	52	5	147	2	2	8	-	276
Sitges	-	16	14	3	113	1	2	16	1	166
Vilanova i la Geltrú	25	141	128	11	374	3	2	19	-	703
Total Comarca	39	223	220	23	701	7	7	51	1	1.272



SOC / Servei d'Ocupació
de Catalunya



SERVEI D'INICIATIVES ECONÒMIQUES. MANCOMUNITAT PENEDÈS-GARRAF

Vilanova i la Geltrú

Av. Cubelles, 88, baixos
08800 Vilanova i la Geltrú
Tel. 93 814 01 89
E-mail: sievilanova@mancomunitat.cat

Vilafranca del Penedès

Pl. l'Àgora, 1
08720 Vilafranca del Penedès
Tel. 93 817 24 23
E-mail: sievilafranca@mancomunitat.cat